


Bug FireFox - IndexedDB :

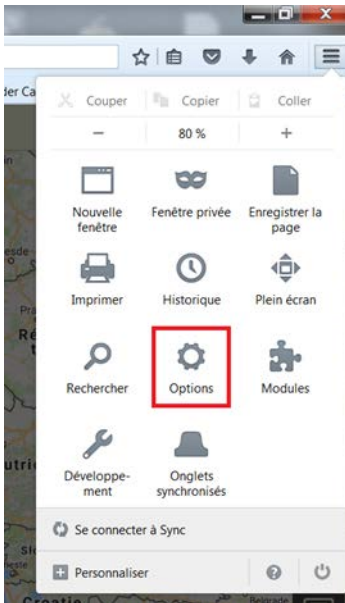
Erreur lors de la création de la base IndexedBD.

Veuillez vérifier que l'option "Conserver l'historique" est activée.

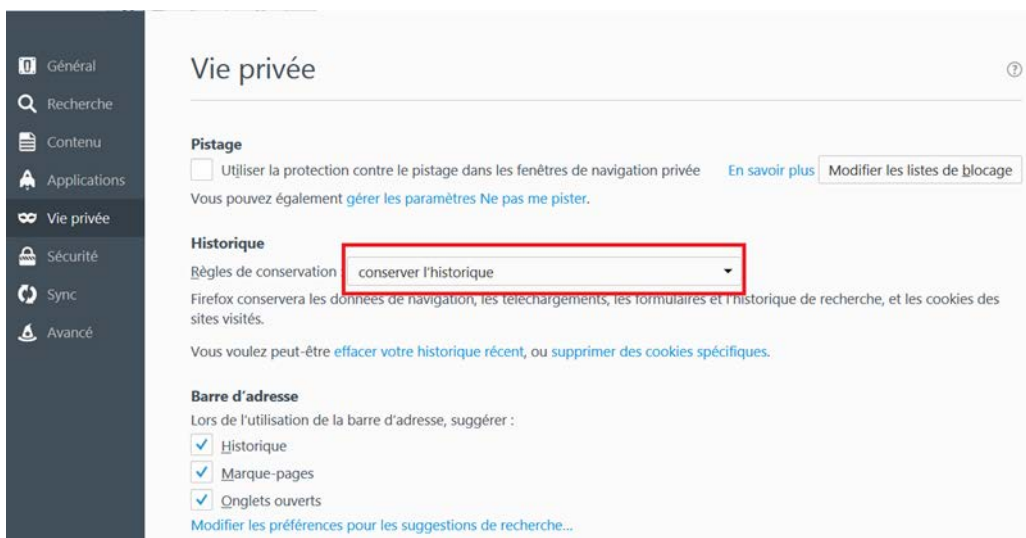


1/ Vérifier l'option « Conserver l'historique » :

- Afficher le menu et choisir « Options » :

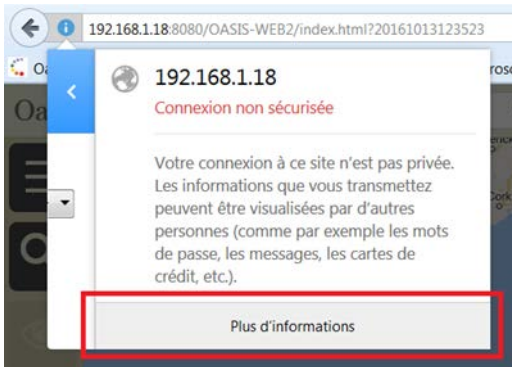


- Vérifier que l'option « Conserver l'historique » soit associée aux règles de conservation de l'historique :



2/ Vérifier les permissions pour l'application web Oasis-Web2

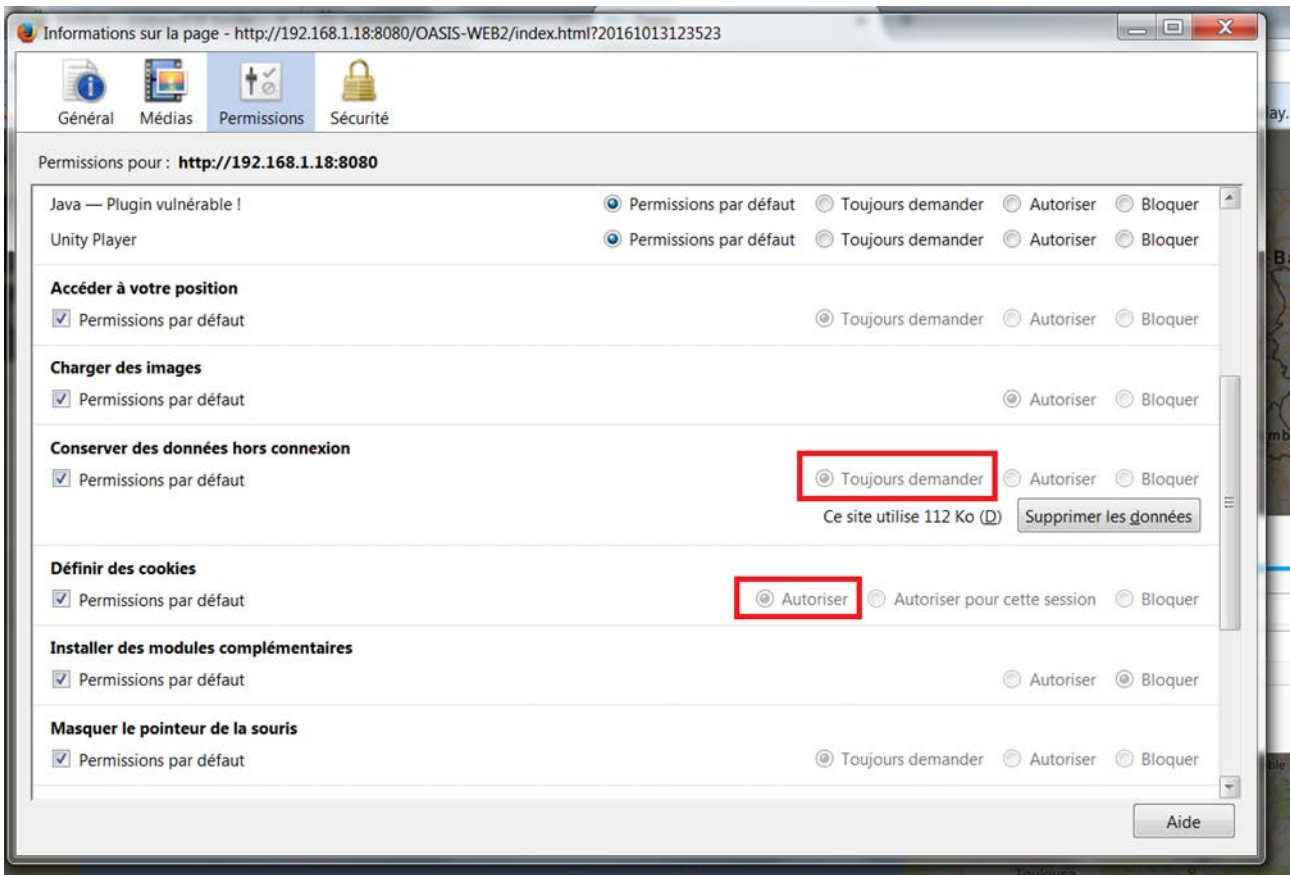
- Afficher les informations de l'URL :



- Afficher le détail de la connexion :



- Vérifier les permissions comme ci-dessous :

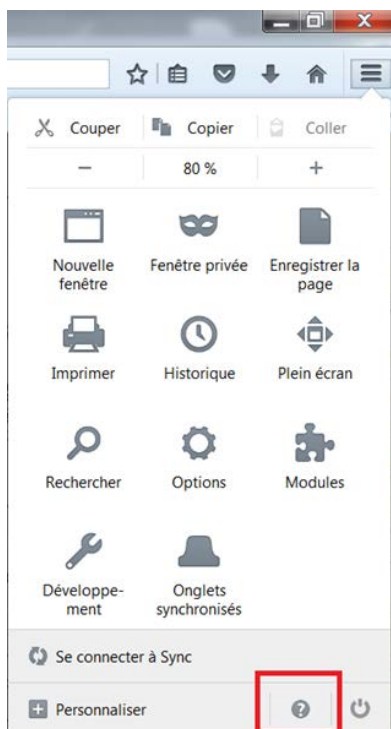


3/ Si les vérifications n'ont pas permis de corriger le problème, il s'agit très certainement d'un bug Firefox

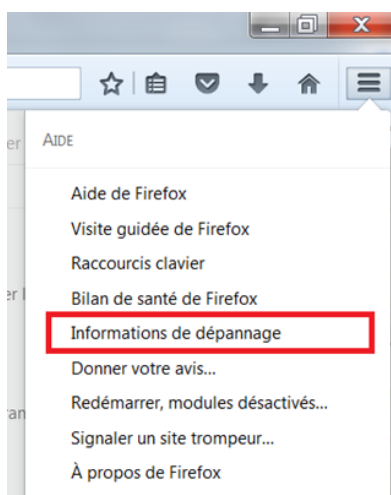
(https://bugzilla.mozilla.org/show_bug.cgi?id=944918)

Dans ce cas, il est nécessaire de supprimer le répertoire « storage » contenant la base IndexedDB dans le répertoire du profil :

- Afficher le menu et choisir « Aide » :



- Afficher les « Informations de dépannage » :



- Ouvrir le « Dossier de profil » :

Informations de dépannage

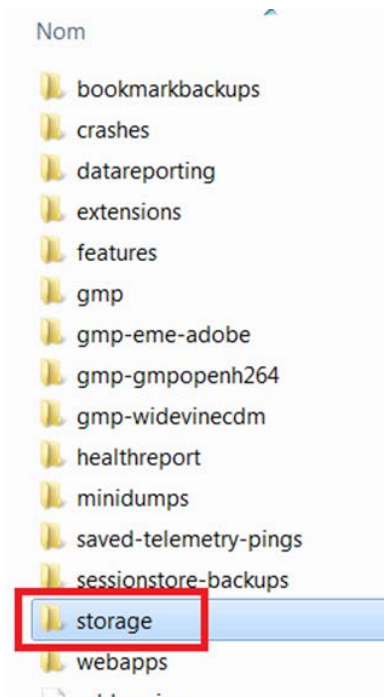
Cette page contient des informations techniques qui pourraient répondre à des questions courantes sur Firefox, veuillez consulter

Copier les informations brutes dans le presse-papiers Copier

Paramètres de base de l'application

Nom	Firefox
Version	49.0.1
Identifiant de compilation	20160922113459
Historique des mises à jour	Afficher l'historique des mises à jour
Canal de mise à jour	release
Agent utilisateur	Mozilla/5.0 (Windows NT 6.1; WOW64; rv:49.0)
Système d'exploitation	Windows_NT 6.1
Dossier de profil	Ouvrir le dossier correspondant

- Sélectionner et supprimer le répertoire « storage » :



4/ Si le problème persiste, vous pouvez procéder à la réparation de Firefox

