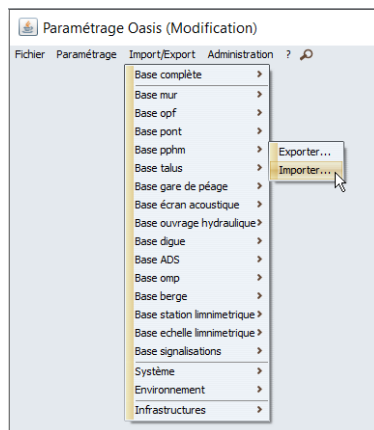


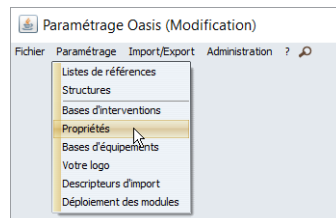
Notes d'intégration

→ Déploiement du pilote PPHM

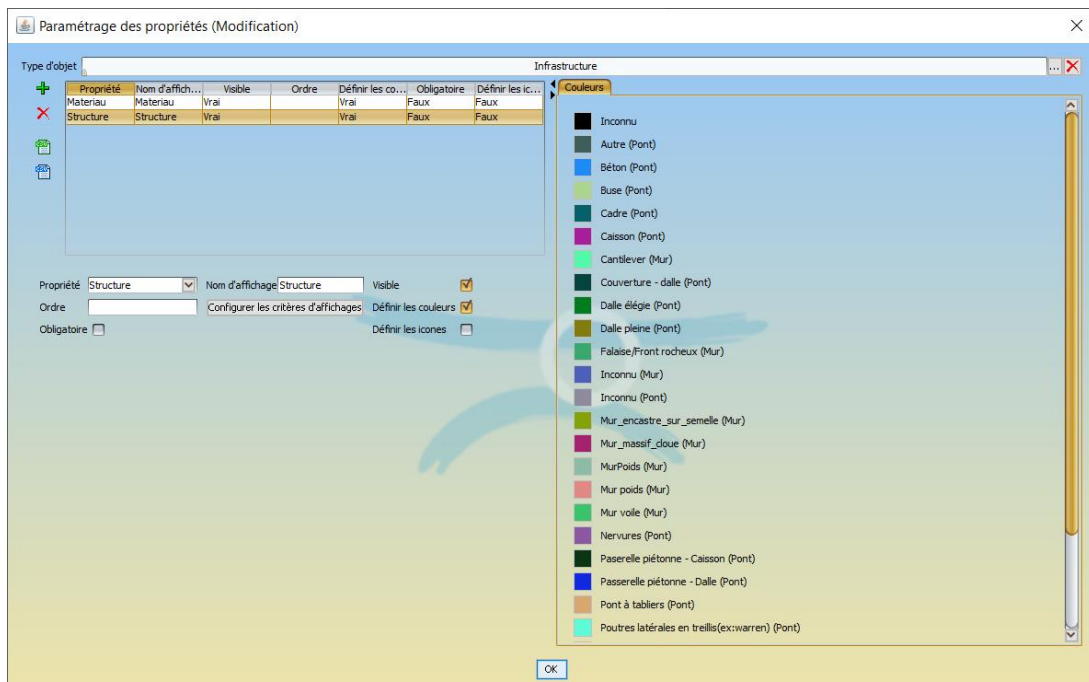
1. Vérifiez que le module PPHM est déjà déployé
2. Installez sur le serveur OASIS, le PVMODEL « VAQOA2-PPHM (20200921).zip »
3. Dans l'interface **[OASIS-PARAMETRAGE]**, menu **{Import/Export}** :
 - Importez la base PPHM,
 - Commande /Base pphm/Importer le fichier « Filtre_basePphm.oie » :



4. Dans l'interface **[OASIS-PARAMETRAGE]**, menu **{Paramétrage}** :
 - Ajoutez une propriété :



- La propriété « Structure » sur « Infrastructures » avec utilisation des couleurs :



7. Avec oasis-web, vérifier la présence de 33 PPHMS :

