Générer les paquets annuels de visites OKAPI

Procédure

La procédure ci-dessous vous présente la marche à suivre pour générer les paquets annuels de visites OKAPI dans OASIS-WEB.

Les étapes

1. **Rechercher et éditer les ouvrages dans un tableau de priorités**
   - Affichez les ouvrages à intégrer dans votre programme de visites,
   - Et utilisez le bouton [Tableau interactif] :

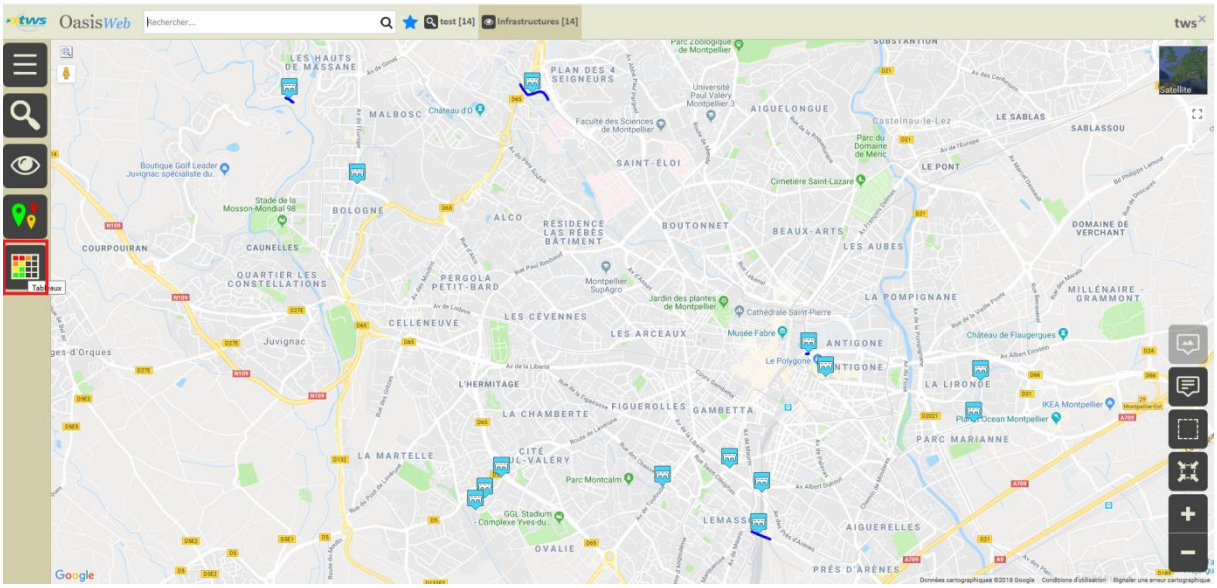

   - Choisissez le tableau [Visites par année] :

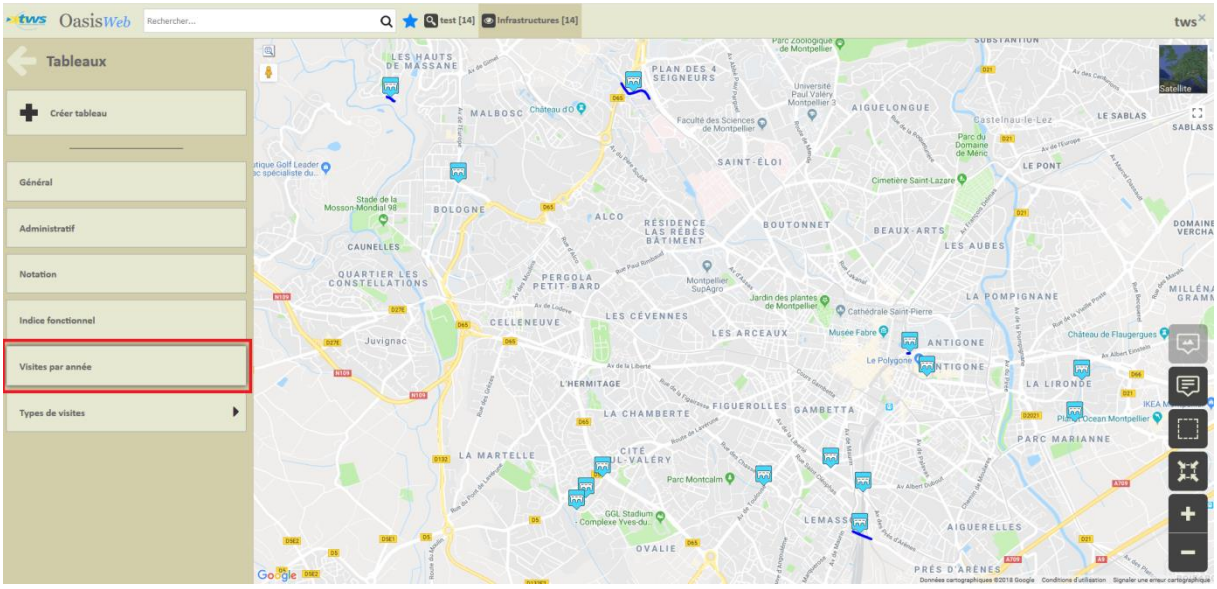

- Les ouvrages sont réaffichés dans le tableau de priorités des [Visites par année] :

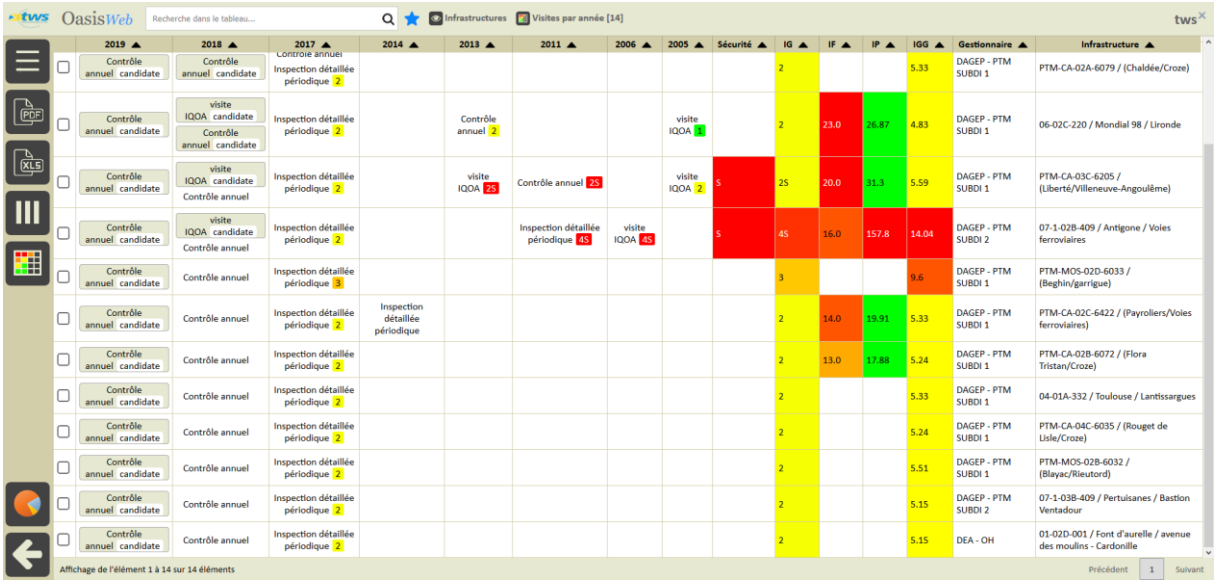

2019	2018	2017	2014	2013	2011	2006	2005	Sécurité	IG	IF	IP	IGG	Gestionnaire	Infrastructure
Contrôle annuel candidate	Contrôle annuel candidate	Contrôle annuel Inspection détaillée périodique 2							2			5.33	DAGEP - PTM SUBDI 1	PTM-CA-02A-6079 / (Chaldée/Croze)
Contrôle annuel candidate	visite IQOA candidate Contrôle annuel candidate	Inspection détaillée périodique 2		Contrôle annuel 2			visite IQOA 1		2	23.0	26.87	4.83	DAGEP - PTM SUBDI 1	06-02C-220 / Mondial 98 / Lironde
Contrôle annuel candidate	visite IQOA candidate Contrôle annuel	Inspection détaillée périodique 2		visite IQOA 2S	Contrôle annuel 2S		visite IQOA 2	S	2S	20.0	31.3	5.59	DAGEP - PTM SUBDI 1	PTM-CA-03C-6205 / (Liberté/Villeneuve-Angoulême)
Contrôle annuel candidate	visite IQOA candidate Contrôle annuel	Inspection détaillée périodique 2			Inspection détaillée périodique 4S	visite IQOA 4S		S	4S	16.0	157.8	14.04	DAGEP - PTM SUBDI 2	07-1-02B-409 / Antigone / Voies ferroviaires
Contrôle annuel candidate	Contrôle annuel	Inspection détaillée périodique 3							3			9.6	DAGEP - PTM SUBDI 1	PTM-MOS-02D-6033 / (Beghin/garrigue)
Contrôle annuel candidate	Contrôle annuel	Inspection détaillée périodique 2	Inspection détaillée périodique						2	14.0	19.91	5.33	DAGEP - PTM SUBDI 1	PTM-CA-02C-6422 / (Payroliers/Voies ferroviaires)
Contrôle annuel candidate	Contrôle annuel	Inspection détaillée périodique 2							2	13.0	17.88	5.24	DAGEP - PTM SUBDI 1	PTM-CA-02B-6072 / (Flora Tristan/Croze)
Contrôle annuel candidate	Contrôle annuel	Inspection détaillée périodique 2							2			5.33	DAGEP - PTM SUBDI 1	04-01A-332 / Toulouse / Lantissargues
Contrôle annuel candidate	Contrôle annuel	Inspection détaillée périodique 2							2			5.24	DAGEP - PTM SUBDI 1	PTM-CA-04C-6035 / (Rouget de Lisle/Croze)
Contrôle annuel candidate	Contrôle annuel	Inspection détaillée périodique 2							2			5.51	DAGEP - PTM SUBDI 1	PTM-MOS-02B-6032 / (Blayac/Rieutord)
Contrôle annuel candidate	Contrôle annuel	Inspection détaillée périodique 2							2			5.15	DAGEP - PTM SUBDI 2	07-1-03B-409 / Pertuisanes / Bastion Ventadour
Contrôle annuel candidate	Contrôle annuel	Inspection détaillée périodique 2							2			5.15	DEA - OH	01-02D-001 / Font d'aurelle / avenue des moulins - Cardonille

2. Classer les ouvrages

- Les visites candidates ou planifiées sont affichées par types de visites (selon le paramétrage). Ici, des visites de « Contrôle annuel » et des visites « IQOA » :

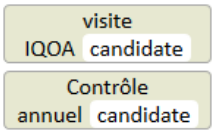

- Sachant que les colonnes intervenant pour le classement des ouvrages doivent être placées au début du tableau, jouez sur la position des colonnes du tableau :
  - En l'état, c'est l'année de programmation des visites candidates qui priorise les ouvrages :

  - En mettant les colonnes d'indice devant, c'est l'état des ouvrages qui les priorise :

3. Sélectionner les ouvrages

- Cochez les ouvrages à intégrer au programme de visites à créer :

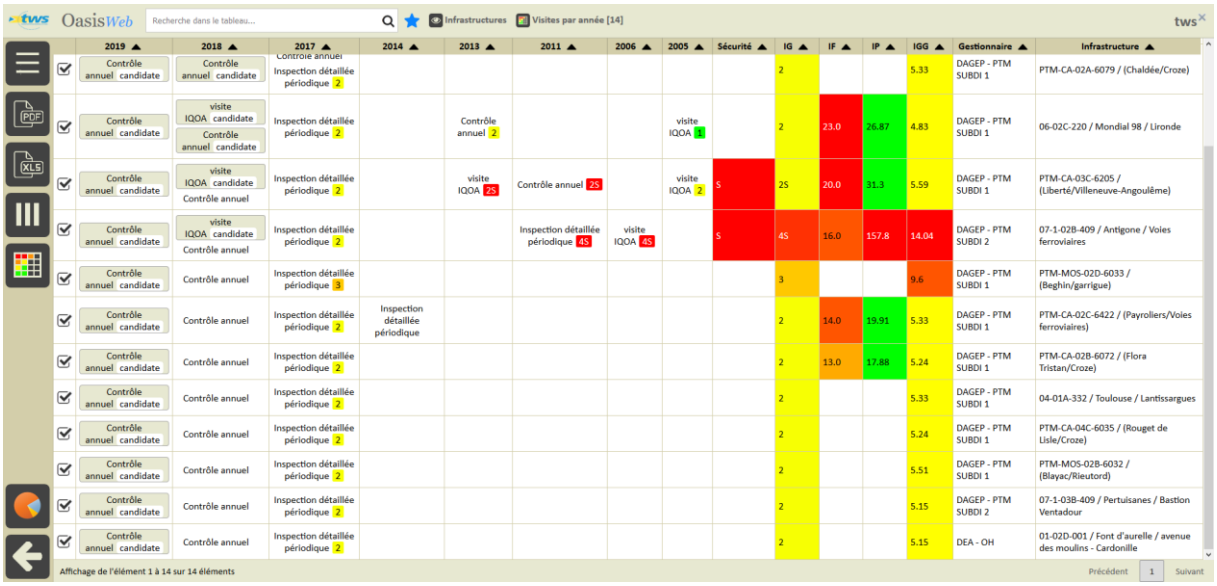

2019	2018	2017	2014	2013	2011	2006	2005	Sécurité	IG	IF	IP	IGG	Gestionnaire	Infrastructure
Contrôle annuel candidate	Contrôle annuel candidate	Contrôle annuel Inspection détaillée périodique 2							2			5.33	DAGEP - PTM SUBDI 1	PTM-CA-02A-6079 / (Chaldée/Croze)
Contrôle annuel candidate	visite IQOA candidate Contrôle annuel candidate	Inspection détaillée périodique 2		Contrôle annuel 2			visite IQOA 1		2	23.0	26.87	4.83	DAGEP - PTM SUBDI 1	06-02C-220 / Mondial 98 / Lironde
Contrôle annuel candidate	visite IQOA candidate Contrôle annuel	Inspection détaillée périodique 2		visite IQOA 2S	Contrôle annuel 2S		visite IQOA 2	S	2S	20.0	31.3	5.59	DAGEP - PTM SUBDI 1	PTM-CA-03C-6205 / (Liberté/Villeneuve-Angoulême)
Contrôle annuel candidate	visite IQOA candidate Contrôle annuel	Inspection détaillée périodique 2			Inspection détaillée périodique 4S	visite IQOA 4S		S	4S	16.0	157.8	14.04	DAGEP - PTM SUBDI 2	07-1-02B-409 / Antigone / Voies ferroviaires
Contrôle annuel candidate	Contrôle annuel	Inspection détaillée périodique 3							3			9.6	DAGEP - PTM SUBDI 1	PTM-MOS-02D-6033 / (Beghin/garrigue)
Contrôle annuel candidate	Contrôle annuel	Inspection détaillée périodique 2	Inspection détaillée périodique						2	14.0	19.91	5.33	DAGEP - PTM SUBDI 1	PTM-CA-02C-6422 / (Payrolliers/Voies ferroviaires)
Contrôle annuel candidate	Contrôle annuel	Inspection détaillée périodique 2							2	13.0	17.88	5.24	DAGEP - PTM SUBDI 1	PTM-CA-02B-6072 / (Flora Tristan/Croze)
Contrôle annuel candidate	Contrôle annuel	Inspection détaillée périodique 2							2			5.33	DAGEP - PTM SUBDI 1	04-01A-332 / Toulouse / Lantissargues
Contrôle annuel candidate	Contrôle annuel	Inspection détaillée périodique 2							2			5.24	DAGEP - PTM SUBDI 1	PTM-CA-04C-6035 / (Rouget de Lisle/Croze)
Contrôle annuel candidate	Contrôle annuel	Inspection détaillée périodique 2							2			5.51	DAGEP - PTM SUBDI 1	PTM-MOS-02B-6032 / (Blayac/Rieutord)
Contrôle annuel candidate	Contrôle annuel	Inspection détaillée périodique 2							2			5.15	DAGEP - PTM SUBDI 2	07-1-03B-409 / Pertuisanes / Bastion Ventadour
Contrôle annuel candidate	Contrôle annuel	Inspection détaillée périodique 2							2			5.15	DEA - OH	01-02D-001 / Font d'aurelle / avenue des moulins - Cardonille

- **Exemple 1 :** Sélection des ouvrages avec des visites de type « Contrôle annuel » candidates pour 2019 pour la création d'un programme de « Contrôle annuel 2019 »
- **Exemple 2 :** Sélection des ouvrages avec des visites de type « IQOA » candidates pour 2019 pour la création d'un programme de « Visites IQOA 2019 »
- **Exemple 3 :** Sélection des ouvrages avec des indices forts et un problème de sécurité avéré pour la création d'un programme de « Visites exceptionnelles »

4. Créer le programme de visites OKAPI

- Utilisez le bouton [Outils], puis [Paquets OKAPI] :

- Parmi les options proposées :

  - Soit vous choisissez de créer un nouveau paquet Okapi :

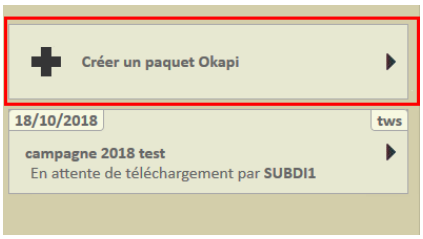

    - Vous devrez alors donner un nom au paquet, lui donner un nom à afficher sur la tablette et choisir le destinataire.

  - Soit vous repartez d'un paquet existant pour en modifier le contenu :

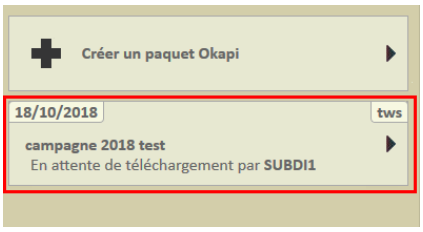

- Choisir ensuite l'option [Visites] pour ajouter des visites :

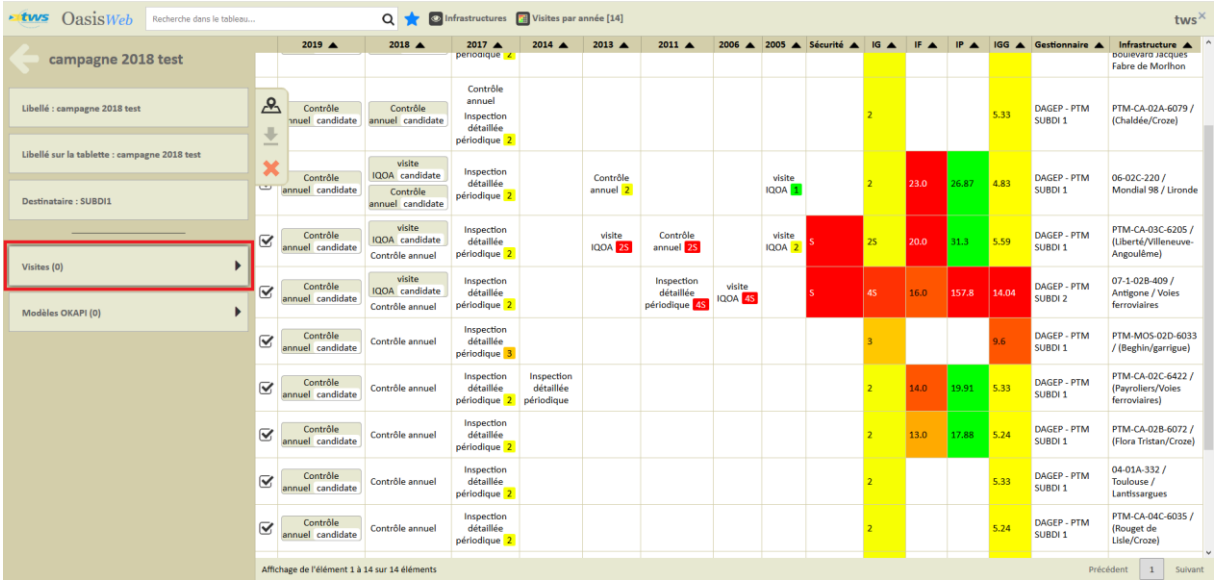

- Puis l'option [Ajouter des visites] :

- Laquelle vous permettra de choisir le type de visite à associer à ce programme de visites :

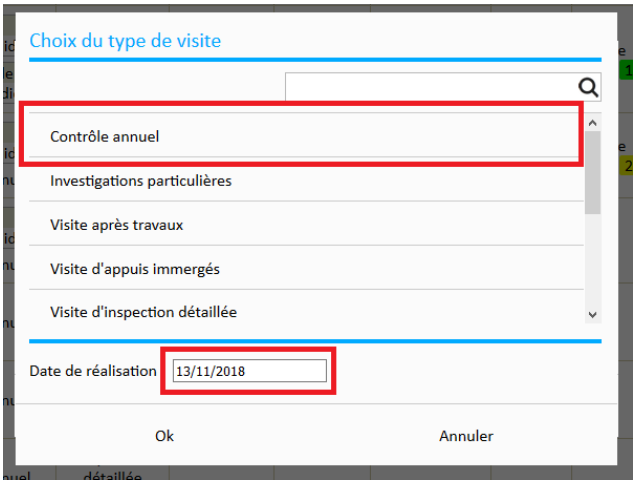
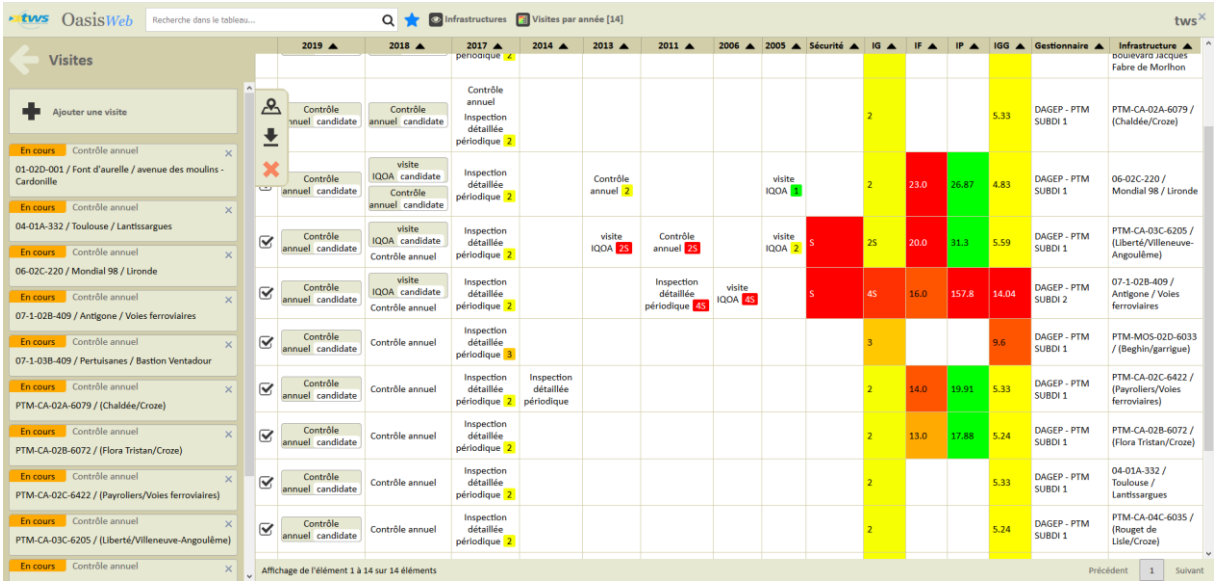
- Revenons à nos exemples :
  - **Exemple 1 :** Pour la création d'un programme de « Contrôle annuel 2019 », vous choisirez le type de visite « Contrôle annuel »
  - **Exemple 2 :** Pour la création d'un programme de « Visites IQOA 2019 », vous choisirez le type « Visites IQOA »
  - **Exemple 3 :** Pour la création d'un programme de « Visites exceptionnelles », vous choisirez le type « Visites exceptionnelles »
- Les visites ont été ajoutées à votre paquet de visites :