

## A8\_MS171+090VLS1 - 06/11/2017

### Caractéristiques principales

Type d'ouvrage : Mur

Type de visite : Inspection détaillée

IG de la visite : 2

Localisation : 171+90

Voie : A8

Identifiant : A8\_MS171+090VLS1

Gestionnaire : COTE D'AZUR

Commune 1 : Antibes

District : COTE D'AZUR

Date de la visite préc. :

Structure : T03 - Mur poids en béton

Matériau : Béton



### Conditions de la visite

Intervenant / Equipe :

Sites SAS

Conditions atmosphériques :

Autres participants :

Température (°C) :

Moyens mis en oeuvre :

Der. précipitations :

Date de la visite :

06/11/2017

### Constatactions

| Désordre | Note | Localisation | Commentaire |
|----------|------|--------------|-------------|
|----------|------|--------------|-------------|

#### 1 - Equipements

Note: 2 ■

#### 1.1 - Les dispositifs de retenue, de sécurité, gardes corps

Note: 2 ■

#### 1.1.1 - Dispositif de retenue / Mur (Glissière GLU, )

Note: 2 ■

Structure : Glissière GLU

#### 1.1.1.1 - Défaut de fixation

Note: 2 ■

|                    |  |  |
|--------------------|--|--|
| Défaut de fixation | 2 <span style="background-color: yellow;">■</span> | Oxydation de la boulonnerie<br>Glissière de sécurité en tête<br>PM : |
|--------------------|--|--|



I -- 16/02/2019 09:29:35

#### 2 - Drainage

Note: 2 ■


## 2.1 - Barbacanes (, )

Note: 2 ■

### 2.1.1 - Encombrement

Note: 2 ■

|              |  |                             |
|--------------|--|-----------------------------|
| Encombrement | 2 <span style="background-color: yellow;">■</span> | Barbacane encombrée<br>PM : |
|--------------|--|-----------------------------|



A -- 18/02/2019 17:48:28

## 2.2 - Dispositif de récupération d'eaux en tête (, )

Note: 2 ■

### 2.2.1 - Fil d'eau encombré

Note: 2 ■

|                    |  |                                   |
|--------------------|--|-----------------------------------|
| Fil d'eau encombré | 2 <span style="background-color: yellow;">■</span> | Caniveau en tête encombré<br>PM : |
|--------------------|--|-----------------------------------|



P -- 18/02/2019 17:51:57

## 3 - Structure

Note: 2 ■

### 3.1 - Massif (Massif béton armé, Béton armé)

Note: 2 ■

Structure : Massif béton armé

Matériau : Béton armé

#### 3.1.1 - 0. Désordres généraux

Note: 2 ■

### 3.1.1.1 - Fracture ou fissure


Note: 2 ■

|                     |  |  |
|---------------------|--|--|
| Fracture ou fissure | 2 <span style="background-color: yellow;">■</span> | Fissure verticale d'ouverture 0.2mm<br>Mur, plot 8<br>Position :<br>PM : |
|---------------------|--|--|



G -- 16/02/2019 09:33:25


|                     |  |   |
|---------------------|--|---|
| Fracture ou fissure | 2 <span style="background-color: yellow;">■</span> | Fissure verticale d'ouverture 0.2mm<br>avec concrétion sèche<br>Mur, plot 5<br>Position :<br>PM : |
|---------------------|--|---|



C -- 16/02/2019 09:34:22




|                     |   |   |
|---------------------|---|---|
| Fracture ou fissure | 2  | Fissure horizontale avec efflorescence<br>Mur, plot 3<br>Position :<br>PM : |
|---------------------|---|---|




B -- 16/02/2019 09:52:28

|                     |   |   |
|---------------------|---|---|
| Fracture ou fissure | 2  | Fissure horizontale sur reprise de bétonnage<br>Mur, plot 7<br>Position :<br>PM : |
|---------------------|---|---|




D -- 16/02/2019 09:52:59

|                     |   |  |
|---------------------|---|--|
| Fracture ou fissure | 2  | Eclats avec aciers apparents oxydés<br>3cm<br>Position :<br>PM : |
|---------------------|---|--|





L -- 18/02/2019 17:50:22


### 3.1.2 - 3. Béton armé

Note: 2 

#### 3.1.2.1 - Aciers apparents

Note: 2 

|                  |   |   |
|------------------|---|---|
| Aciers apparents | 2  | Eclats avec aciers apparents oxydés<br>3cm<br>Mur, plot 6<br>Position :<br>PM : |
|------------------|---|---|



L -- 18/02/2019 17:50:22

### 3.1.2.2 - Défaut des joints

Note: 2 ■

|                   |  |  |
|-------------------|--|--|
| Défaut des joints | 2 <span style="background-color: yellow;">■</span> | Végétation dans joint<br>Mur, plots 9/10<br>Position :<br>PM : |
|-------------------|--|--|



E -- 16/02/2019 09:56:42

### 3.1.2.3 - Efflorescences

Note: 2 ■

|                |  |  |
|----------------|--|--|
| Efflorescences | 2 <span style="background-color: yellow;">■</span> | Coulures sèches provenant des<br>barbacanes<br>Mur, plot 5<br><br>Position :<br>PM : |
|----------------|--|--|




F -- 16/02/2019 10:15:49


## 4 - Besoin d'entretien


Note: 2 ■



#### 4.1 - Besoin d'entretien spécialisé

Note: 2 

|                               |   |   |
|-------------------------------|---|---|
| Besoin d'entretien spécialisé | 2  | Traiter les aciers apparents par purge du béton, dégagement, brossage, passivation et ragréage soigné.<br>Objet : |
|-------------------------------|---|---|




L -- 18/02/2019 17:50:22

|                               |   |   |
|-------------------------------|---|---|
| Besoin d'entretien spécialisé | 2  | Comblers les joints entre le caniveau en tête et le mur.<br>Objet : |
|-------------------------------|---|---|




P -- 18/02/2019 17:51:57

4.2 - Besoin d'entretien courant

Note: 2 

|                            |   |   |
|----------------------------|---|---|
| Besoin d'entretien courant | 2  | Nettoyer les caniveaux et curer les<br>barbacanes.<br>Objet : |
|----------------------------|---|---|



A -- 18/02/2019 17:48:28



## Conclusions

### Synthèse

| Partie d'ouvrage   | Note | Commentaire |
|--------------------|------|-------------|
| Zone d'influence   |      |             |
| Equipements        | 2    |             |
| Drainage           | 2    |             |
| Structure          | 2    |             |
| Elargissements     |      |             |
| Besoin d'entretien | 2    |             |

### Commentaires

### Conclusions

### Interventions demandées

Dressé le ..... à .....

Signature de l'agent chargé de la visite

Signature du gestionnaire

## ***Table des matières***

|   |          |
|---|----------|
| <b>A/ Présentation générale.....</b>                | <b>1</b> |
| <b>B/ Conditions de la visite.....</b>              | <b>1</b> |
| <b>C/ Constatations.....</b>                        | <b>1</b> |
| <b>D/ Synthèse.....</b>                             | <b>9</b> |
| <b>E/ Conclusions et propositions d'action.....</b> | <b>9</b> |